





## Č. 2 – OOPP - STANDARD BOZP



PPE – COMMON STANDARD No.: 2

1	<p><b>Osobní ochranné pracovní prostředky:</b>          Prostředky osobní ochrany, které jsou vyrobeny v souladu s platnými právními předpisy, popř. schválené příslušnou autorizovanou zkušebnou. Jsou určeny k tomu, aby se zaměstnanci jejich používáním chránili před působením mechanických, chemických a biologických rizik, která by mohla ohrozit jejich život, bezpečnost nebo zdraví při práci. OOPP musí mít prohlášení výrobce o shodě a musí mít označení CE.</p>	
2	<p><b>OCHRANNÁ PŘILBA</b></p> <ul style="list-style-type: none"> <li>ochrana hlavy před pádem předmětů</li> <li>ochrana hlavy před nárazem hlavy do překážky</li> <li>reflexní prvky</li> <li>podbradní pásek</li> <li>není dovoleno nosit pod helmou kšiltovku či čepici</li> <li>soulad s EN 397</li> </ul> <p><i>Začátečníci = &lt;3, vazači, navigátor jeřábu, vedoucí pracovní skupiny mohou být identifikovatelní pomocí samolepek na helmě.</i>  <b>Upozornění:</b> NEPOUŽÍVAT poškozené helmy. Na helmy nepsat a ani na ně nic nelepit (kromě označení vazače a navigátora jeřábu). Respektovat dobu životnosti helmy udávanou výrobcem.</p>	
3	<p><b>REFLEXNÍ VESTA</b></p> <ul style="list-style-type: none"> <li><b>zvýšení viditelnosti</b></li> <li><b>EN ISO 204 71</b></li> <li><b>Reflexní šle nejsou přípustné</b></li> </ul> <p>Pracovní oděv se zvýšenou viditelností ve třídě 2 či ve třídě 3 pro práce na silnici a železnici (EN 20471). Pro svařování používat reflexní vestu určenou pro svařování nebo po dobu svařování reflexní vestu bez atestu pro svařování sundávat!  <b>Upozornění:</b> Nahrazovat vestu reflexními šlemi není přípustné!</p>	

4	<p><b>PRACOVNÍ OBUV S3</b></p> <ul style="list-style-type: none"> <li>ochrana proti propíchnutí chodidla (planžeta)</li> <li>vyztužená špička</li> <li>podrážka se vzorkem</li> <li>Soulad s EN ISO 203 45</li> </ul> <p>Standardem použitým ve společnostech skupiny SMP jsou <b>bezpečnostní obuv třídy S3</b>. Obuv třídy S3 je bezpečnostní obuv s ochranou špičky, která je schopna odolat nárazům až 200 J (asi 20 kg z výšky 1 m), vyrobena z odolného materiálu, se zabudovanou patou, absorpcí energie v oblasti paty, anti-elektrostatickými vlastnostmi, se specifickou propustností a absorpcí vody (horní část nepropouští vodu) hodina), s tvarovanou protiskluzovou podrážkou, odolnou proti propíchnutí až 11 kN při chůzi. Tato třída obuvi poskytuje ochranu ve stavebních podmínkách a zabraňuje zranění.</p>	
5	<p><b>OCHRANNÝ ODĚV</b></p> <ul style="list-style-type: none"> <li>ochrana těla před znečištěním a potřísněním</li> <li>ochrana těla před drobnými oděrkami</li> </ul>	
6	<p><b>OCHRANÉ BRÝLE / OCHRANÝ ŠTÍT</b></p> <ul style="list-style-type: none"> <li>Ochrana zraku před vniknutím cizího tělesa nebo potřísnění nebezpečnou látkou</li> <li>Soulad s EN 166</li> <li>Kompatibilní s ochrannou přilbou</li> </ul>	
7	<p><b>RUKAVICE</b></p> <ul style="list-style-type: none"> <li>Ochrana rukou před oděrkami, pořezání, propíchnutí, potřísněním</li> </ul>	



<p>8</p>	<p><b>OOPP PRO PRÁCE VE VÝŠKÁCH</b></p> <ul style="list-style-type: none"> <li>• postroje</li> <li>• spojovací prvky</li> <li>• tlumiče pádu</li> <li>• kotvící body</li> </ul> <p><b>Osobní ochranné pracovní prostředky proti pádům z výšky</b> musí mít <b>evidenční kartu</b>, platné kontroly, označení prostředku, datum uvedení do používání, datum nákupu.</p>	
<p>9</p>	<p><b>OOPP na ochranu dýchacích cest</b></p> <ul style="list-style-type: none"> <li>• respirátory</li> <li>• polomasky</li> <li>• masky</li> </ul>	
<p>10</p>	<p><b>OOPP PRO PRÁCE S VIBRAČNÍM NÁŘADÍM</b></p> <ul style="list-style-type: none"> <li>• antivibrační rukavice</li> </ul>	
<p>11</p>	<p><b>OOPP na ochranu sluchu, proti nadměrnému hluku</b></p> <ul style="list-style-type: none"> <li>• mušlové chrániče - SLUCHÁTKA</li> <li>• zátkové tlumiče - ŠPUNTY</li> <li>• kompatibilní s ochrannou přilbou</li> </ul> <p>Hlavní opatření ke zmírnění rizika jsou:</p> <ul style="list-style-type: none"> <li>• zkrácení doby vystavení hluku, např. rotací v pozicích a řádnou organizací práce,</li> <li>• snížení hladiny hluku odstraněním jeho zdrojů, např. použitím novějších a tišších zařízení</li> </ul>	

	Některé práce vyžadující ochranu sluchu: zpracování kovů (řezání, broušení), řezání materiálů (např. betonové tvárnice), · používání elektrického nářadí, vyfukování výztuží a podlah, pomocí pneumatických nástrojů (kladiva, vrtačky, kladivo), řezání dřeva pomocí kotoučové pily nebo řetězové pily	
<b>12</b>	<b>OOPP PRO PRÁCE S MOTOROVOU PILOU</b> helma se štítem, protipořezové kalhoty, rukavice, pracovní obuv uzavřená, ochrana sluchu	
<b>13</b>	<b>OOPP PRO SVÁŘECÍ PRÁCE</b> pracovní oděv pro svářeče, kukla nebo ochrana zraku, pracovní obuv uzavřená, rukavice svářečské, EN ISO 11 611, EN ISO 11 612	
<b>14</b>	<b>OOPP PRO PRÁCE S CHLS</b> <ul style="list-style-type: none"> <li>• definovány v bezpečnostním listu</li> <li>• odolné proti vlivu působení CHLS</li> <li>• kvalitativní požadavky na OOPP v bezpečnostním listu</li> </ul>	
<b>15</b>	<b>OOPP PRO PRÁCE S AZBESTEM</b> <ul style="list-style-type: none"> <li>• jednorázový oblek s kapucí</li> <li>• filtrační maska</li> <li>• rukavice, obuv</li> <li>• další OOPP podle TP</li> </ul>	