

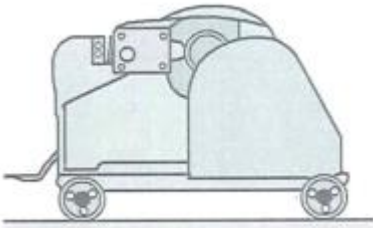





## č. 12 – PŘEDPÍNÁNÍ VÝZTUŽE – STANDARD BOZP

PRESTRESSING OF REINFORCEMENT- COMMON STANDARD No.: 12

1	<p>Pracovní prostor předpínacího zařízení, včetně nebezpečného prostoru v případě přetržení výztuže, musí být vyznačen. Vstup do tohoto prostoru je povolen pouze osobám vykonávajícím předpínací práce nebo dohled. Osoba střežící vstup do nebezpečného prostoru musí být v operativním spojení s pracovníky provádějící předpínací práce. V případě neoprávněného vstupu do vytyčeného prostoru musí být předpínací práce okamžitě přerušeny.</p>	
2	<p>Stanoviště obsluhy musí být umístěno vedle předpínacího zařízení, mimo směr tahu napínacího drátu a s možností bezpečně ustoupit v případě jeho vychýlení.</p>	
3	<p>Při umísťování kabelů do trubek musí obsluha vrátku používat pracovní pomůcky pro směřování kabelů do trubky tak, aby nedošlo ke kontaktu ruky obsluhy s předešlým kabelem.</p>	

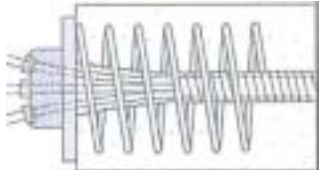
## Č. 12 – PŘEDPÍNÁNÍ VÝZTUŽE – STANDARD BOZP

### PRESTRESSING OF REINFORCEMENT – COMMON STANDARD No.: 12

4	<p>Čerpadla, hadice, trysky, spoje a manometry musí být vždy před zahájením pracovní směny kontrolovány zhotovitelem prověřenou fyzickou osobou.</p>	
5	<p>Prasklé nebo vytržené dráty nebo pruty, pruty s důlkovou korozí a prvky mechanicky poškozené nesmí být napínány.</p>	
6	<p>Při odvíjení předpínacího drátu, dodávaného ve svazcích nebo kotoučích, musí být používáno zařízení vylučující vylétnutí konce odvíjeného drátu.</p>	

## č. 12 – PŘEDPÍNÁNÍ VÝZTUŽE – STANDARD BOZP

PRESTRESSING OF REINFORCEMENT – COMMON STANDARD No.: 12

7	<p>Po ukončení napínání a po odstranění napínací pistole musí být odstraněny přečnívající konce předpínané výztuže.</p>	
---	-------------------------------------------------------------------------------------------------------------------------	-------------------------------------------------------------------------------------